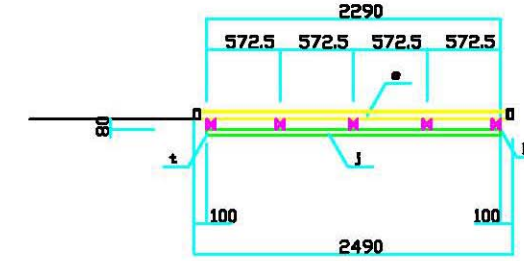
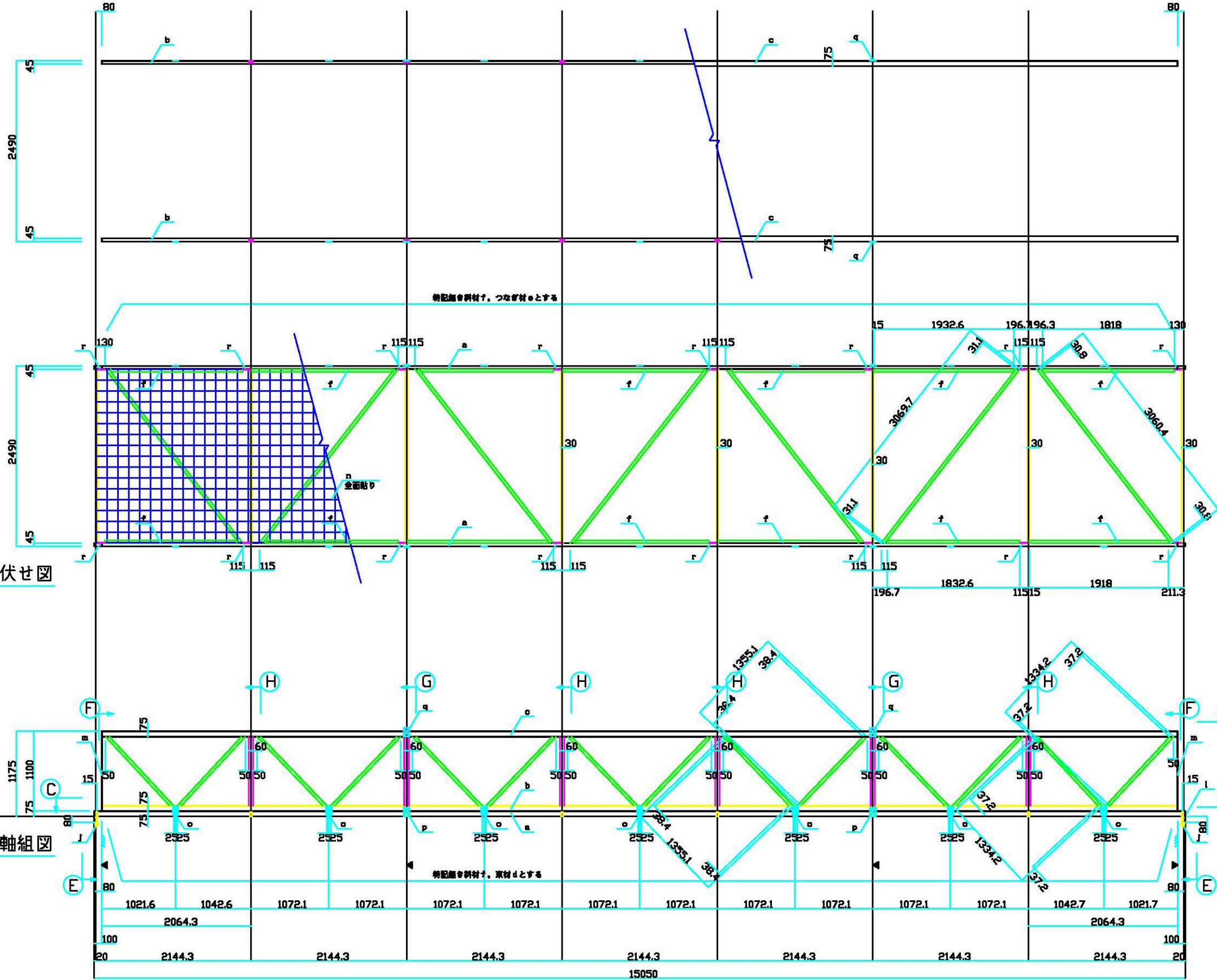


C 伏せ図

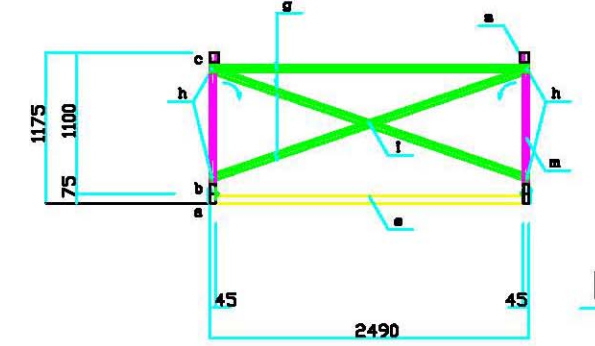
D 伏せ図

リスト (15050タイプ)

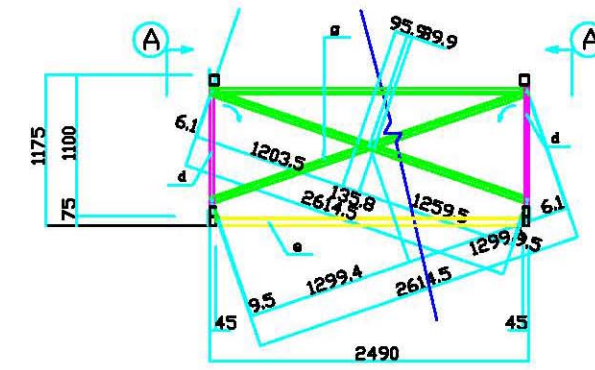
部材符号	部材サイズ	備考
a	□-75x45x2.3	
b	□-75x45x2.3	
c	□-75x75x2.3	
d	□-60x30x1.6	
e	□-60x30x1.6	
f	L-40x40x3	
g	L-50x50x4	クラビティーロック取付部
h	クラビティーロック	9φ
i	B,N 1-9φ	
j	φ-48.6x3.5	
k	FB-6x65	
l	PL-2.3	a材フタ
m	FB-9x44	b,c材覆り合いつた
n	150x150x5φ	ワイヤメッシュ
o	PL-3.2+PL-3.2+B,N 1-9φ	
p	PL-3.2+PL-9+B,N 1-9φ	上層用り上げビス
q	PL-9	上層用り上げビス
r	丁番	
s	PL-9	c材フタ
t	PL-2.3	j材フタ



E 軸組図



F 軸組図



G 軸組図

H 軸組図

※ 印可欄式を示す。

※ 印クラビティーロック取付方向を示す。

共通	H, T, B 材質表示		訂正	受領印	チェック	工事名称	工事No.
	※ M24	□: BM400B7B2					
	※ M22	□: BM400A7B2				15, 050タイプ	
	※ M20						
	※ M10	物配図参照AB2400トスφ					