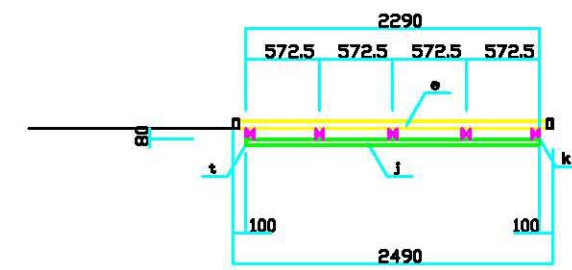
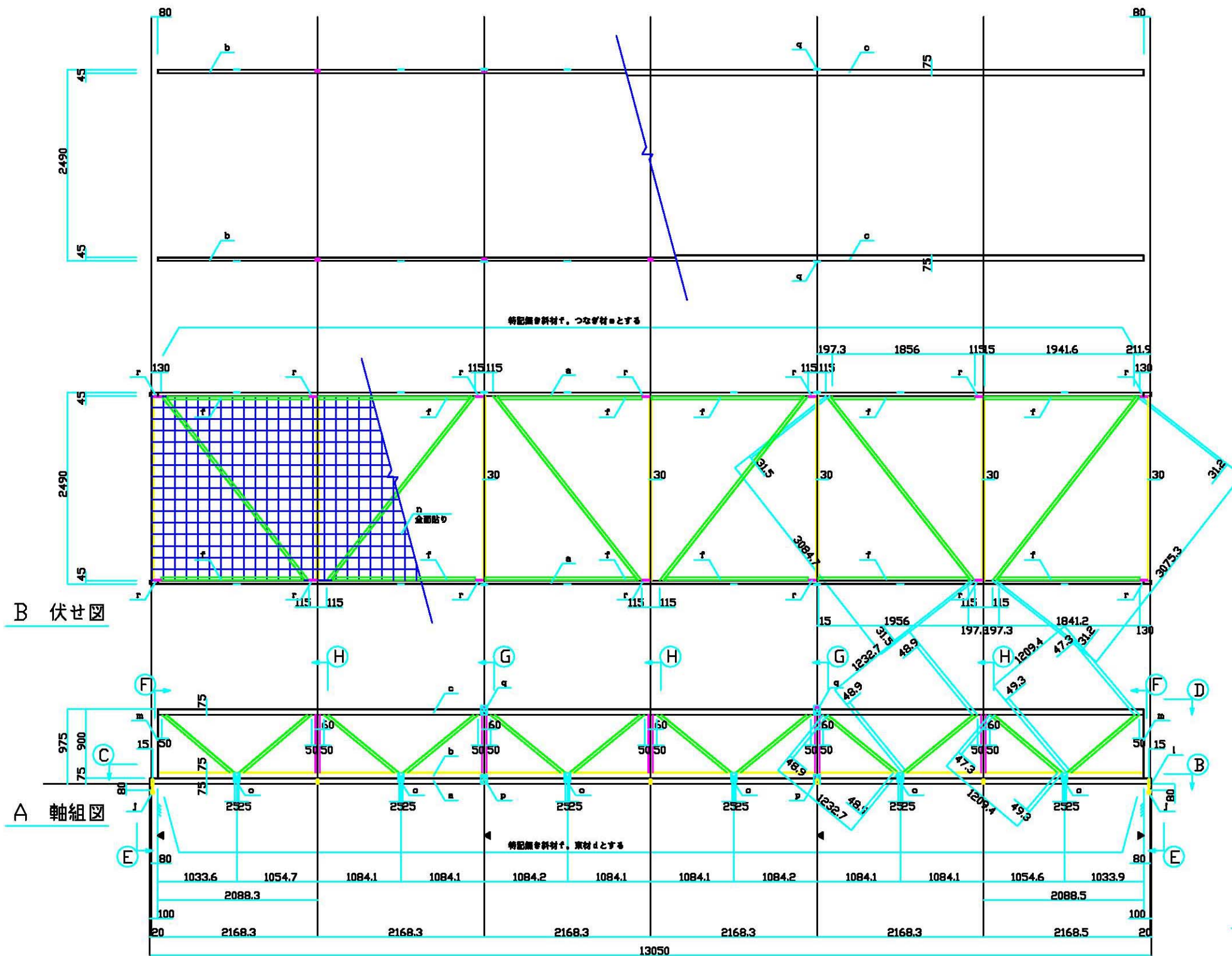


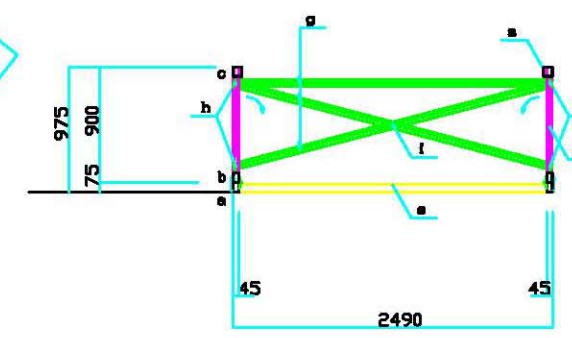
| リスト (13050タイプ) | | |
|----------------|------------------------|--------------|
| 部材符号 | 部材サイズ | 備 考 |
| a | □-75x45x2.3 | |
| b | □-75x45x2.3 | |
| c | □-75x75x2.3 | |
| d | □-60x30x1.6 | |
| e | □-60x30x1.6 | |
| f | L-40x40x3 | |
| g | L-50x50x4 | クラビティ-ロック取付部 |
| h | クラビティ-ロック | 9φ |
| i | B,N 1-9φ | |
| j | φ-48.6x3.5 | |
| k | FB-6x65 | |
| l | PL-2.3 | a材フラ |
| m | FB-9x44 | b,c材取り合いフラ |
| n | 150x150x5φ | ワイヤメッシュ |
| o | PL-3.2+PL-3.2+B,N 1-9φ | |
| p | PL-3.2+PL-9+B,N 1-9φ | 手摺り上げビス |
| q | PL-9 | 手摺り上げビス |
| r | T管 | |
| s | PL-9 | c材フラ |
| t | PL-2.3 | j材フラ |

C 伏せ図

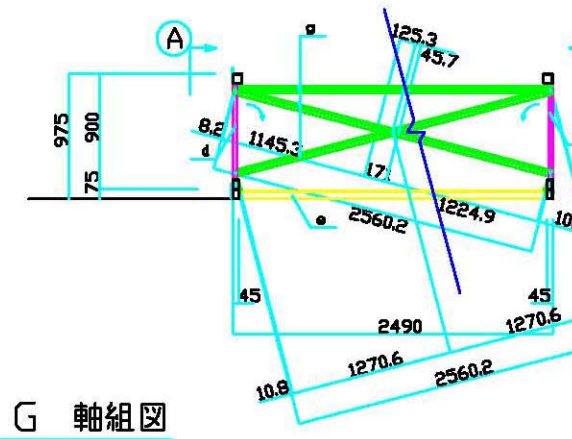
D 伏せ図



E 軸組図



F 軸組図



G 軸組図

H 軸組図

※ 印可欄式を示す。

※ 印クラビティ-ロック取付方向を示す。

| 共 通 | H, T, B 材質表示 | | 訂 正 | 受 領 印 | チェック | 工事名称 | 工事No. |
|--------|--------------|----------------|--------|-------------|------|------------|-------|
| | ※ M24 | □: BM400B782 | | | | | |
| | ※ M22 | □: BM400A782 | | | 指図 | 13, 050タイプ | |
| | ※ M20 | | | | 8 | | |
| | ※ M10 | 特記欄参照A82400トスφ | | | D | | |